

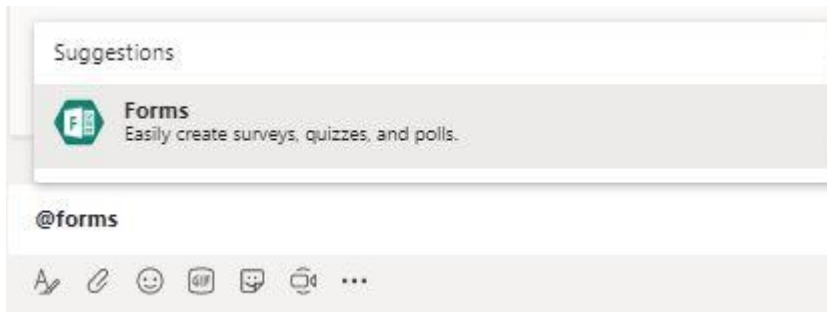


Tahto testaa: Forms-pikakysely

Miten pikakysely tehdään ja mitkä ovat sen plussat ja miinukset?

Kyselyn tekeminen

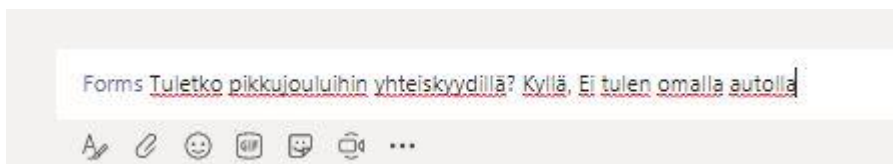
Kysely tehdään suoraan Teamsin sisällä johonkin olemassa olevaan kanavaan. Kirjoita viestikenttään @forms ja Teams ehdottaa automaattisesti pikakyselyä.



Kun klikkaat pikakyselyä, se tarjoaa suoraan pohjan kyselylle. Kysely on helpoimmillaan muotoa: Kysymys? + Vastausvaihtoehto 1, vastausvaihto 2.



Täytä oma kysymyksesä pohjaan ja paina enteriä.



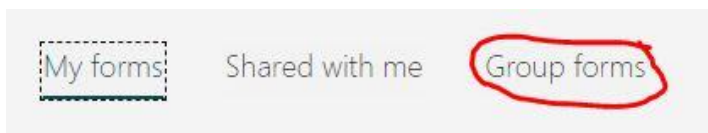
Synty pikakysely:

The screenshot shows a Microsoft Forms poll question in a Teams chat. The question is "Tuletko pikkujouluihin yhteiskyydillä?" (Will you come to the Christmas party with us?). It was created by Noora Karttunen. The poll options are "Kyllä" (Yes) and "Ei tullen omalla autolla" (Not coming with my own car). Below the question, there are two response bars: "Kyllä" with 0 responses and "Ei tullen omalla autolla" with 0 responses. A "See more" link and a "Reply" button are also visible.

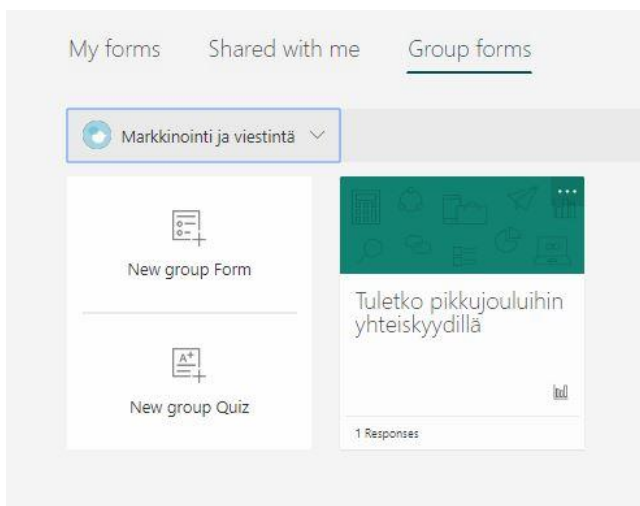
Vastaukset kerätään nimettömänä mutta ne näkyvät suoraan kanavassa olevassa kyselyssä.

This screenshot shows the same Microsoft Forms poll question in a Teams chat. The question and options are the same as in the previous screenshot. However, the "Kyllä" response bar now shows 1 response, indicated by a red bar and the number "(1)". The "Ei tullen omalla autolla" response bar still shows 0 responses. The "See more" link and "Reply" button are also visible.

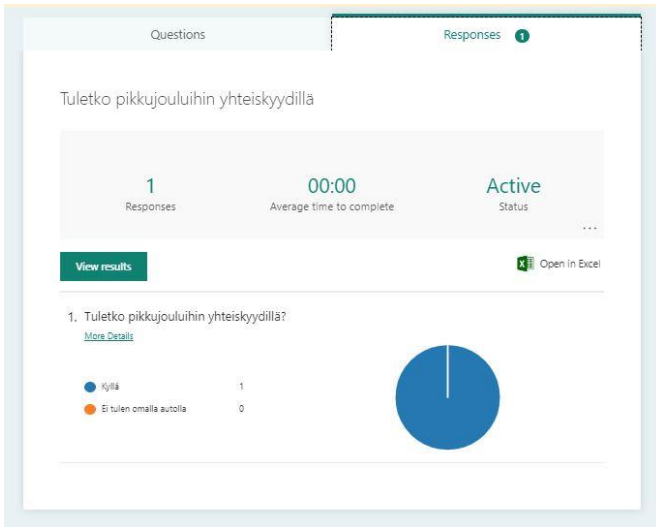
Näet kyselyn tulokset myös Forms-sovelluksen kautta kohdasta Group forms / Ryhmäkyselyt.



Valitse oikea Teams-kanava. Sen alta löydät luomasi pikakyselyn.



Näet vastaukset kootusti Responses / Vastaukset -kohdasta.



Plussat ja miinukset:

+Nopea ja helppokäyttöinen.

+Sopii hyvin yksinkertaisiin kyselyihin.

+Mahdollisuus useampaan vastausvaihtoehtoon, esim. Kyllä, Ei, Ehkä.

-Kysely kerää vastaukset anonyymisti.

-Ei mahdollisuutta räätälöidä kyselyä samaan tapaan kuin sovelluksen kautta.

Pikakysely on kätevä työkalu pieniin kyselyihin ja mukava lisä Teamsin käyttöön. Pidempiä ja tarkempia kyselyjä kannattaa tehdä erikseen varsinaisen Forms-sovelluksen kautta, jolloin kyselyä voidaan räätälöidä tarpeen mukaan. Varsinainen Forms-kysely mahdollistaa myös vastaajien nimien keräämisen, mikä on usein tarpeen. Kyselyn jako onnistuu Forms-sovelluksestakin helposti, sillä kyselyn linkin voi jakaa Teamsin kanavaan (Share / Jaa -> copy + paste).

